



**LE TENDENZE DELL'ECONOMIA LIGURE
IMPRESE
I TRIMESTRE 2024**

VISITA IL BLOG DI LIGURIA RICERCHE:
<http://liguriaricerche.eu/blog>

La presente nota è stata curata da Liguria Ricerche S.p.A.

Ricercatori:

Germana Dellepiane

Paola Dadone

Laura Dominoni

Sommario

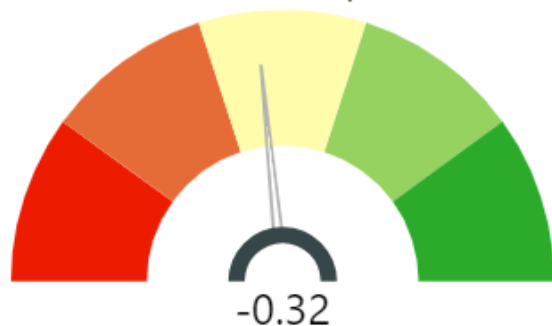
Cruscotti.....	3
Movimento anagrafico delle imprese.....	5
Agricoltura	7
Artigianato	8
Commercio.....	9
Startup Innovative.....	10
PMI Innovative	11
Glossario	12

Cruscotti

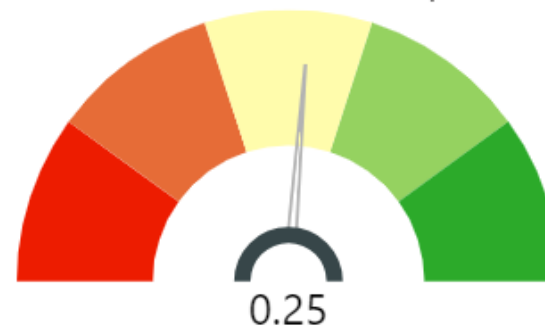
CRUSCOTTO TRIMESTRALE: IMPRESE ATTIVE, IMPRESE ARTIGIANE ATTIVE, STARTUP E PMI INNOVATIVE

Variazioni % sul I trimestre 2023

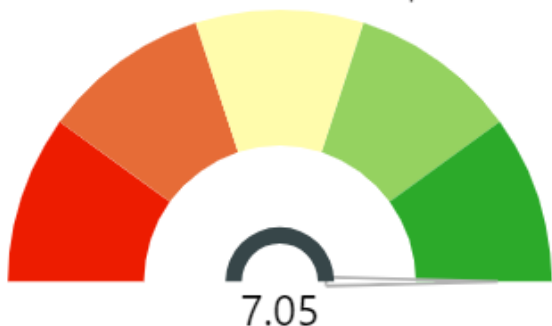
IMPRESE ATTIVE - Variazione tendenziale percentuale dello stock



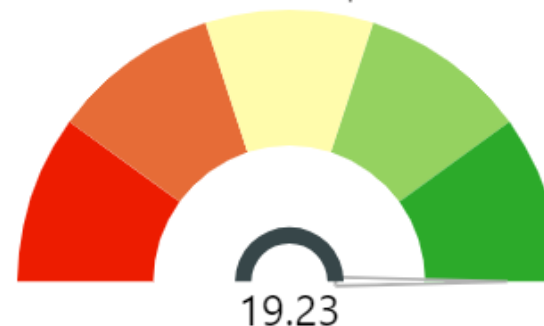
IMPRESE ARTIGIANE ATTIVE - Variazione tendenziale percentuale dello stock



STARTUP INNOVATIVE - Variazione tendenziale percentuale dello stock



PMI INNOVATIVE - Variazione tendenziale percentuale dello stock



CRUSCOTTO STORICO: IMPRESE ATTIVE, IMPRESE ARTIGIANE ATTIVE, STARTUP E PMI INNOVATIVE

Variazioni % sullo stesso trimestre dell'anno precedente

VARIAZIONI TENDENZIALI PERCENTUALI

	2021-T3	2021-T4	2022-T1	2022-T2	2022-T3	2022-T4	2023-T1	2023-T2	2023-T3	2023-T4	2024-T1
IMPRESE ATTIVE	0,65	0,81	-0,80	-0,86	-1,66	-1,85	-0,61	-1,12	-0,35	-0,41	-0,32
IMPRESE ARTIGIANE ATTIVE	0,59	1,21	-0,56	-0,47	-0,67	-0,99	0,58	0,29	0,24	0,17	0,25
STARTUP INNOVATIVE	16,43	31,02	15,74	9,01	5,81	-4,90	-9,20	-6,30	-9,41	1,29	7,05
PMI INNOVATIVE			27,03	27,50	21,95	26,19	10,64	7,84	24,00	16,98	19,23

Movimento anagrafico delle imprese

STOCK DI IMPRESE REGISTRATE, ATTIVE, ISCRITTE E CESSATE PER PROVINCIA – TOTALE

Valori assoluti I trimestre 2024 e variazioni % sul I trimestre 2023

Provincia	I trimestre 2024					Variazione %	
	Stock registrate	<i>di cui attive</i>	Iscritte	Cessate	Saldo iscritte-cessate	Stock registrate	<i>di cui attive</i>
Imperia	24.997	21.417	439	410	29	-0,4	0,0
Savona	28.695	25.280	585	606	-21	-0,8	-0,7
Genova	84.084	69.070	1.339	1.574	-235	-0,7	-0,5
La Spezia	20.716	17.297	438	357	81	0,5	0,5
LIGURIA	158.492	133.064	2.801	2.947	-146	-0,5	-0,3
<i>Italia</i>	<i>5.929.177</i>	<i>5.083.500</i>	<i>106.881</i>	<i>117.832</i>	<i>-10.951</i>	<i>-1,0</i>	<i>-0,4</i>

Le cessazioni sono al netto delle cancellazioni d'ufficio.

Fonte: Elaborazione Liguria Ricerche su dati Infocamere

In Liguria, nel I trimestre del 2024, **continua il trend di contrazione iniziato nel I trimestre del 2022**: nello specifico, lo stock di imprese registrate segna una diminuzione dello 0,5% e le imprese attive calano dello 0,3% rispetto allo stesso trimestre dell'anno precedente.

La **diminuzione** regionale è concorde con l'andamento medio nazionale, ma meno intensa per entrambi gli stock. In Italia si osserva infatti una diminuzione dell'1,0% per le imprese registrate e dello 0,4% per quelle attive.

A **livello territoriale** il decremento delle imprese attive è attribuibile alle province di Savona (-0,7% rispetto allo stesso trimestre dell'anno precedente) e di Genova (-0,5%); a Imperia si rileva invece una stabilità rispetto al periodo di confronto e nella provincia Spezia una crescita pari allo 0,5%.

Il saldo tra le imprese iscritte e le imprese cessate nel trimestre risulta negativo a livello regionale, per un totale complessivo di -146 unità; Genova presenta il saldo negativo maggiore (-235 imprese), seguita da Savona (-21 unità); La Spezia e Imperia, al contrario, rilevano un saldo positivo (rispettivamente +81 e +29 imprese).

STOCK DI IMPRESE ATTIVE PER SETTORE – ITALIA E LIGURIA
Valori assoluti I trimestre 2024 e variazioni % sul I trimestre 2023

Settore	Italia			Liguria		
	Valori assoluti		Variazione %	Valori assoluti		Variazione %
	I trimestre 2024	I trimestre 2023		I trimestre 2024	I trimestre 2023	
Agricoltura	688.318	701.952	-1,9	9.033	9.279	-2,7
Industria in senso stretto	471.026	478.974	-1,7	9.735	9.801	-0,7
<i>di cui Manifatturiera</i>	445.216	453.275	-1,8	9.317	9.377	-0,6
Costruzioni	756.559	754.705	0,2	27.157	26.890	1,0
Commercio	1.272.468	1.298.992	-2,0	33.432	34.229	-2,3
Trasporti e magazzinaggio	142.429	143.237	-0,6	4.443	4.481	-0,8
Servizi di alloggio e ristorazione	393.995	393.488	0,1	14.529	14.427	0,7
Altri servizi alla persona	390.125	384.707	1,4	10.198	10.098	1,0
Servizi alle imprese	963.925	945.450	2,0	24.431	24.168	1,1
Altri	4.655	4.766	-2,3	106	115	-7,8
TOTALE	5.083.500	5.106.271	-0,4	133.064	133.488	-0,3

Fonte: Elaborazione Liguria Ricerche su dati Infocamere

A **livello settoriale**, in Liguria, le imprese attive diminuiscono nei seguenti settori: «Agricoltura» (-2,7%), «Industria in senso stretto» (-0,7%), «Commercio» (-2,3%), «Trasporti e magazzinaggio» (-0,8%), categoria residuale «Altri settori» (-7,8%).

Si rilevano invece incrementi per quanto riguarda i seguenti settori:

- **«Costruzioni»: +1,0%**
- **«Servizi di alloggio e ristorazione»: +0,7%**
- **«Altri servizi alla persona»: +1,0%**
- **«Servizi alle imprese»: +1,1%**

Agricoltura

STOCK DI IMPRESE REGISTRATE, ATTIVE, ISCRITTE E CESSATE PER PROVINCIA – SETTORE AGRICOLTURA

Valori assoluti I trimestre 2024 e variazioni % sul I trimestre 2023

Provincia	I trimestre 2024					Variazione %	
	Stock registrate	<i>di cui attive</i>	Iscritte	Cessate	Saldo iscritte-cessate	Stock registrate	<i>di cui attive</i>
Imperia	3.599	3.563	61	76	-15	-1,5	-1,4
Savona	2.726	2.713	21	54	-33	-4,1	-4,0
Genova	1.702	1.622	7	36	-29	-2,7	-2,5
La Spezia	1.157	1.135	10	24	-14	-3,5	-3,6
LIGURIA	9.184	9.033	99	190	-91	-2,8	-2,7
<i>Italia</i>	<i>697.011</i>	<i>688.318</i>	<i>7.453</i>	<i>14.303</i>	<i>-6.850</i>	<i>-1,9</i>	<i>-1,9</i>

Le cessazioni sono al netto delle cancellazioni d'ufficio.

Fonte: Elaborazione Liguria Ricerche su dati Infocamere

In Liguria, nel settore agricolo, diminuiscono sia le imprese registrate che quelle attive: le variazioni, calcolate rispetto allo stesso trimestre dell'anno precedente, sono pari rispettivamente a -2,8% e a -2,7%.

Il calo regionale risulta, in riferimento ad entrambi gli stock, concorde ma più intenso rispetto alle variazioni rilevate a livello nazionale, dove le imprese agricole registrate ed attive diminuiscono entrambe dell'1,9%.

Il dato complessivo regionale è frutto della diminuzione registrata in ognuna delle province liguri. Le flessioni più marcate si registrano a Savona e nella Spezia (Savona: -4,1% per le imprese registrate e -4,0% per le imprese attive; La Spezia: -3,5% e -3,6% rispettivamente). A Genova le variazioni sono pari a -2,7% per le imprese registrate e a -2,5% per le imprese attive, mentre nella provincia di Imperia si osserva una diminuzione dell'1,5% per le imprese registrate e dell'1,4% per le imprese attive.

Artigianato

STOCK DI IMPRESE REGISTRATE, ATTIVE, ISCRITTE E CESSATE PER PROVINCIA – ARTIGIANE

Valori assoluti I trimestre 2024 e variazioni % sul I trimestre 2023

Provincia	I trimestre 2024					Variazione %	
	Stock registrate	di cui attive	Iscritte	Cessate	Saldo iscritte-cessate	Stock registrate	di cui attive
Imperia	7.256	7.197	117	119	-2	0,9	1,0
Savona	8.446	8.429	218	247	-29	-0,2	-0,1
Genova	22.377	22.174	526	602	-76	0,0	0,1
La Spezia	5.179	5.160	143	130	13	0,8	0,7
LIGURIA	43.258	42.960	1.004	1.098	-94	0,2	0,2
<i>Italia</i>	<i>1.259.437</i>	<i>1.251.720</i>	<i>29.303</i>	<i>33.619</i>	<i>-4.316</i>	<i>-0,7</i>	<i>-0,7</i>

Le cessazioni sono al netto delle cancellazioni d'ufficio.

TASSO DI ARTIGIANALITÀ PER SETTORE – LIGURIA

Valori percentuali I trimestre 2024 e I trimestre 2023

Settore	Tasso di artigianalità		
	I trimestre 2024	I trimestre 2023	
Agricoltura	3,2%	3,3%	-
Industria in senso stretto	59,8%	59,4%	+
<i>di cui Manifatturiera</i>	<i>61,8%</i>	<i>61,5%</i>	<i>+</i>
Costruzioni	72,5%	72,2%	+
Commercio	5,3%	5,2%	+
Trasporti e magazzinaggio	47,9%	47,6%	+
Servizi di alloggio e ristorazione	8,7%	8,9%	-
Altri servizi alla persona	49,0%	49,2%	-
Servizi alle imprese	11,7%	11,7%	=
Altri	0,7%	0,5%	+
TOTALE	27,3%	27,1%	+

Fonte: Elaborazione Liguria Ricerche su dati Infocamere

Il numero delle imprese a carattere artigiano è in aumento rispetto allo stesso trimestre dell'anno precedente (+0,2% per le imprese sia registrate che attive). Per entrambi gli stock, l'incremento si contrappone alla flessione nazionale.

La dinamica positiva interessa le province di Imperia e La Spezia, con riferimento ad entrambi gli stock considerati; a Genova si osserva invece una sostanziale stabilità in relazione ad entrambe le variabili e a Savona una lieve diminuzione.

In termini tendenziali, **il tasso di artigianalità** della regione **aumenta**, raggiungendo un valore di 27,3%. L'indicatore aumenta nella maggior parte dei settori, rimane invariato nel settore «servizi alle imprese» e si riduce nei settori «agricoltura», «servizi di alloggio e ristorazione» e «altri servizi alla persona».

Commercio

STOCK DI IMPRESE REGISTRATE, ATTIVE, ISCRITTE E CESSATE PER PROVINCIA – SETTORE COMMERCIO

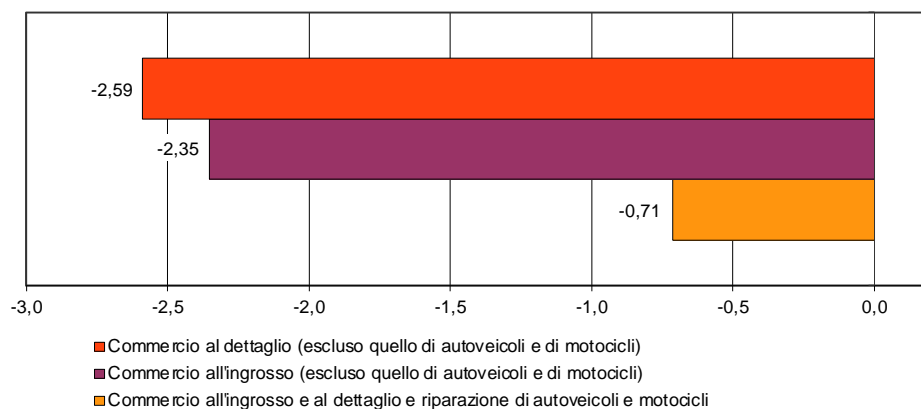
Valori assoluti I trimestre 2024 e variazioni % sul I trimestre 2023

Provincia	I trimestre 2024				Variazione %		
	Stock Registrare	di cui attive	Iscritte	Cessate	Saldo iscritte-cessate	Stock Registrare	di cui attive
Imperia	5.289	4.640	39	85	-46	-1,9	-1,6
Savona	5.762	5.406	63	133	-70	-2,8	-2,7
Genova	22.370	19.243	166	424	-258	-2,7	-2,4
La Spezia	4.566	4.143	43	93	-50	-2,6	-2,5
LIGURIA	37.987	33.432	311	735	-424	-2,6	-2,3
<i>Italia</i>	<i>1.392.554</i>	<i>1.272.468</i>	<i>14.614</i>	<i>29.832</i>	<i>-15.218</i>	<i>-2,5</i>	<i>-2,0</i>

Le cessazioni sono al netto delle cancellazioni d'ufficio.

IMPRESE COMMERCIALI ATTIVE PER TIPOLOGIA

Variazioni percentuali sul I trimestre 2023



Fonte: Elaborazione Liguria Ricerche su dati Infocamere

Il settore del commercio registra un calo del numero delle imprese sia registrate che attive (rispettivamente -2,6% e -2,3%). La flessione regionale è leggermente più intensa di quella osservata a livello nazionale per entrambi gli stock.

La dinamica negativa coinvolge, per entrambi gli stock, tutte le province della regione. Imperia presenta le diminuzioni meno intense sia per le imprese registrate che per le imprese attive.

In termini sub-settoriali, le imprese attive operanti nel commercio al dettaglio (escluso quello di autoveicoli e motocicli) sperimentano la contrazione più intensa (-2,6%), seguite dalle imprese operanti nel commercio all'ingrosso (escluso quello di autoveicoli e motocicli), dove la diminuzione è pari a -2,4%.



Startup Innovative

STARTUP INNOVATIVE PER PROVINCIA – TOTALE

Valori assoluti I trimestre 2024 e variazioni % o in punti percentuali sul I trimestre 2023

Provincia	I trimestre 2024		Variazione % o in punti percentuali	
	Numero startup innovative	Quota percentuale delle startup innovative sul totale nazionale	Numero startup innovative	Quota percentuale delle startup innovative sul totale nazionale
Imperia	11	0,08	-15,4	-0,01
Savona	15	0,12	-11,8	-0,01
Genova	202	1,56	9,8	0,25
La Spezia	15	0,12	15,4	0,02
LIGURIA	243	1,88	7,0	0,26
<i>Italia</i>	<i>12.956</i>	<i>100</i>	<i>-7,7</i>	<i>-</i>

Fonte: Elaborazione Liguria Ricerche su dati Ministero dello Sviluppo Economico

Nel I trimestre 2024, **il numero di startup innovative in Liguria aumenta del 7,0%** rispetto allo stesso trimestre dell'anno precedente. Aumenta anche la quota delle startup innovative sul totale nazionale (+0,26 punti percentuali).

Nello specifico, il numero di startup innovative della regione è pari a 243 unità (13° valore tra le regioni italiane). L'83,1% di esse è concentrato nella provincia di Genova, cui seguono, per intensità decrescente, Savona e La Spezia (entrambe con il 6,2% delle unità complessive) e Imperia (4,5%).

Rispetto al totale nazionale, **la Liguria rappresenta l'1,9% delle startup innovative**; tale percentuale risulta in aumento rispetto a quella dello stesso trimestre del 2023. L'aumento è riconducibile maggiormente alla provincia di Genova.

PMI Innovative

PMI INNOVATIVE PER PROVINCIA – TOTALE

Valori assoluti I trimestre 2024 e variazioni % o in punti percentuali sul I trimestre 2023

Provincia	I trimestre 2024		Variazione % o in punti percentuali	
	Numero PMI innovative	Quota percentuale delle PMI innovative sul totale nazionale	Numero PMI innovative	Quota percentuale delle PMI innovative sul totale nazionale
Imperia	0	0,00	-	0,00
Savona	1	0,04	0,0	0,00
Genova	58	2,04	20,8	0,15
La Spezia	3	0,11	0,0	-0,01
LIGURIA	62	2,18	19,2	0,13
<i>Italia</i>	<i>2.840</i>	<i>100</i>	<i>12,1</i>	<i>-</i>

Fonte: Elaborazione Liguria Ricerche su dati Ministero dello Sviluppo Economico

Nel I trimestre 2024, **il numero di PMI innovative in Liguria aumenta del 19,2%** (+10 PMI innovative a Genova) rispetto allo stesso trimestre dell'anno precedente. Cresce anche la quota delle PMI innovative sul totale nazionale (+0,13 punti percentuali).

Nello specifico, il numero di PMI innovative della regione è pari a 62 unità (11° valore tra le regioni italiane). Il 93,5% di esse è concentrato nella provincia di Genova, cui seguono, per intensità decrescente, La Spezia (4,8% delle unità complessive) e Savona (1,6%). Nella provincia di Imperia non si registra alcuna PMI innovativa.

Rispetto al totale nazionale **la Liguria rappresenta il 2,2% delle PMI innovative**; tale quota risulta in crescita rispetto a quella dello stesso trimestre del 2023. L'incremento è riconducibile alla provincia di Genova.

Glossario

IMPRESE REGISTRATE	Imprese presenti nell'archivio e non cessate, indipendentemente dallo stato di attività assunto (attiva, inattiva, sospesa, in liquidazione, fallita).
IMPRESE ATTIVE	Imprese iscritte al Registro delle Imprese che esercitano l'attività e non risultano avere procedure concorsuali in atto.
IMPRESE ISCRITTE	Imprese per le quali è già stata fatta la denuncia presso le CCIAA di competenza per l'iscrizione al Registro.
IMPRESE CESSATE	Imprese iscritte al Registro che hanno comunicato la cessazione dell'attività, al netto delle cancellazioni d'ufficio.
IMPRESA ARTIGIANA	Ai fini del Registro delle Imprese, l'impresa artigiana si definisce, in modo formale, come l'impresa iscritta nell'apposito Albo Provinciale previsto dall'art. 5 della legge 8 agosto 1985, n.433. Infatti, tale legge dà una definizione diversa e più ampia di quella prevista dal Codice Civile, che colloca l'impresa artigiana nell'ambito della piccola impresa.
PMI INNOVATIVA	<p>Ai sensi della normativa di riferimento (DL 3/2015, art. 4) una PMI innovativa è una società di capitali, costituita anche in forma cooperativa, che rispetti i seguenti requisiti oggettivi:</p> <ul style="list-style-type: none"> • residenza in Italia, o in altro Paese dello Spazio Economico Europeo ma con sede produttiva o filiale in Italia; • ha effettuato la certificazione dell'ultimo bilancio e dell'eventuale bilancio consolidato; • non è quotata in un mercato regolamentato; • non è contestualmente iscritta alla sezione speciale delle startup innovative. <p>Infine, una PMI è innovativa se rispetta almeno 2 dei seguenti 3 requisiti soggettivi:</p> <ol style="list-style-type: none"> 1. ha sostenuto spese in R&S e innovazione pari ad almeno il 3% del maggiore valore tra fatturato e costo della produzione; 2. impiega personale altamente qualificato (almeno 1/5 dottori di ricerca, dottorandi o ricercatori, oppure almeno 1/3 con laurea magistrale); 3. è titolare, depositaria o licenziataria di almeno un brevetto o titolare di un software registrato.

<p>STARTUP INNOVATIVA</p>	<p>Ai sensi della normativa di riferimento (DL 179/2012, art. 25, comma 2) una startup innovativa è una società di capitali, costituita anche in forma cooperativa, che rispetti i seguenti requisiti oggettivi:</p> <ul style="list-style-type: none"> • è un'impresa nuova o costituita da non più di 5 anni; • ha residenza in Italia, o in un altro Paese dello Spazio Economico Europeo ma con sede produttiva o filiale in Italia; • ha fatturato annuo inferiore a 5 milioni di euro; • non è quotata in un mercato regolamentato o in una piattaforma multilaterale di negoziazione; • non distribuisce e non ha distribuito utili; • ha come oggetto sociale esclusivo o prevalente lo sviluppo, la produzione e la commercializzazione di un prodotto o servizio ad alto valore tecnologico; • non è risultato di fusione, scissione o cessione di ramo d'azienda. <p>Infine, una startup è innovativa se rispetta almeno 1 dei seguenti 3 requisiti soggettivi:</p> <ol style="list-style-type: none"> 1. sostiene spese in R&S e innovazione pari ad almeno il 15% del maggiore valore tra fatturato e costo della produzione; 2. impiega personale altamente qualificato (almeno 1/3 dottori di ricerca, dottorandi o ricercatori, oppure almeno 2/3 con laurea magistrale); 3. è titolare, depositaria o licenziataria di almeno un brevetto o titolare di un software registrato.
<p>VARIAZIONE TENDENZIALE</p>	<p>Variazione percentuale rispetto allo stesso mese o periodo dell'anno precedente.</p>